



Δραστηριότητα «Το σπίτι» Χτίζοντας υπερδιαδικασίες




Για να δημιουργήσετε τη δική σας εργασία «Το σπίτι», ακολουθήστε προσεκτικά τα προτεινόμενα διαδοχικά βήματα.

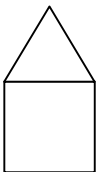
1° Βήμα: Δημιουργήστε τη διαδικασία **τετράγωνο** προκειμένου να χτίσετε «τους τοίχους» με στόχο να δημιουργήσετε μετά την υπερδιαδικασία σπίτι.

| | |
|---|---|
|  | <p>για τετράγωνο</p> <p>τέλος</p> |
|---|---|

2° Βήμα: Δημιουργήστε τη διαδικασία **τρίγωνο** προκειμένου να χτίσετε «τα κεραμίδια» με στόχο να δημιουργήσετε μετά την υπερδιαδικασία σπίτι.

| | |
|---|---|
|  | <p>για τρίγωνο</p> <p>τέλος</p> |
|---|---|

3° Βήμα: Χρησιμοποιήστε τις διαδικασίες τρίγωνο και τετράγωνο προκειμένου να χτίσετε την υπερδιαδικασία σπίτι.

| | |
|---|---|
|  | <p>για σπίτι</p> <p>τέλος</p> |
|---|---|

4° Βήμα: Δημιουργήστε κι άλλες διαδικασίες όπως **παράθυρο**, **πόρτα** προκειμένου να ολοκληρώσετε το **σπίτι** σας και δημιουργήστε μετά την υπερδιαδικασία **Ολοκληρωμένο Σπίτι**.

5° Βήμα: Εμπλουτίστε το σχέδιό σας με άλλα σχέδια και χρώματα από την Καρτέλα Γραφικά.